



Elektrische Grundschaltungen

Baue die Schaltung nach und probiere sie aus. Zeichne dann einen Schaltplan. Wo kann diese Schaltung eingesetzt werden?

Schaltung 3




Schaltung 4




Elektrische Grundschaltungen

Baue die Schaltung nach und probiere sie aus. Zeichne dann einen Schaltplan. Wo kann diese Schaltung eingesetzt werden?

Schaltung 5




Schaltung 6




Elektrische Grundschaltungen

Baue die Schaltung nach und probiere sie aus. Zeichne dann einen Schaltplan. Wo kann diese Schaltung eingesetzt werden?

Schaltung 7




Schaltung 8




Elektrische Grundschaltungen

Baue die Schaltung nach und probiere sie aus. Zeichne dann einen Schaltplan. Wo kann diese Schaltung eingesetzt werden?

Schaltung 9




Schaltung 10




Elektrische Grundsaltungen

Baue die Schaltung nach und probiere sie aus. Zeichne dann einen Schaltplan. Wo kann diese Schaltung eingesetzt werden?

Schaltung 11




Schaltung 12




Elektrische Grundschaltungen

Baue die Schaltung nach und probiere sie aus. Zeichne dann einen Schaltplan. Wo kann diese Schaltung eingesetzt werden?

Schaltung 13




Schaltung 14



Elektrische Grundschaltungen

Baue die Schaltung nach und probiere sie aus. Zeichne dann einen Schaltplan. Wo kann diese Schaltung eingesetzt werden?

Schaltung 15



Schaltung 16

